

Maskinentreprenörerna

815200-2070

Årsredovisning

för räkenskapsåret 2018

Styrelsen och verkställande direktören för Maskinentreprenörerna avger följande årsredovisning.

Innehåll

Förvaltningsberättelse, sid 2

Resultaträkning, sid 6

Balansräkning, sid 8

Kassaflödesanalys, sid 10

Noter, sid 12

Underskrifter, sid 22

Om inte annat särskilt anges, redovisas alla belopp i kronor. Uppgifter inom parentes avser föregående år.

Förvaltningsberättelse

Allmänt om verksamheten

Föreningen Maskinentreprenörerna (ME), 815200-2070, är en arbetsgivar- och branschorganisation för maskinentreprenörer.

ME har sitt huvudkontor i Stockholm och bedriver verksamhet i hela Sverige. ME är moderföretag till Maskinentreprenörerna Sverige AB, ME Inköp AB, ME Skolan AB samt Maskinentreprenörerna Sverige Fastighets AB. Samtliga med säte i Stockholm. Föreningen finansieras av medlemsavgifter från medlemmar.

Förbundet har omkring 100 förtroendevalda som ingår i förbundsstyrelse, 6 regionstyrelser och valberedningar. Förbundsstyrelsen har haft 8 sammanträden under året. Regionerna har genomfört 41 möten/aktiviteter runt i landet och 36 möten/aktiviteter med förtroendevalda (regionstyrelser).


Väsentliga händelser under och efter räkenskapsåret

Förbundet hade vid utgången av 2018, 4 059 (3 993) medlemsföretag som har 18 287 (17 623) medarbetare. Inkluderas ägare och familj kan vi räkna med att medlemsföretagen engagerar klart över 20 000 personer. Antalet medlemsföretag har fortsatt öka men i något lägre takt jämfört med föregående år, dvs en mer normal ökningstakt. Den långsiktiga trenden är tydlig; antalet företag med fler anställda tilltar samt att vi noterar en klar ökning av antalet mindre företag som lägger ner sin verksamhet och begär utträde ur förbundet. En naturlig konsekvens av den pågående generationsväxlingen. Troligtvis kommer vi se en trend framöver som innebär minskat antal medlemsföretag samtidigt som antalet anställda i varje företag ökar. Det betyder att vi kommer se att ME:s medlemsföretag i genomsnitt kommer ha fler anställda över tiden, Idag är det framförallt gruppen omkring 15-30 anställda som ökar. Men vi har också noterat en tendens till skapandet av ännu större företagsgrupper i branschen.

Ordinarie förbundsstämma arrangerades på Solvalla i samband med den stora Svenska Maskinmässan den 1 juni. Samt alla sex regioner genomförde sina respektive stämmor under våren. Efter ett genomgripande arbete antog förbundet en ny organisationsstruktur för förbundet efter två omröstningar, dels på ordinarie stämman och sedan vid en extrastämma på Arlanda den 5 oktober. Beslutet antogs med en tydlig majoritet 52 bifall, 8 avslag. Alla 60 stämoombuden deltog i röstningsförfarandet

Den nya organisationen med 4 nya regioner kommer implementeras under våren 2019 för att sedan vara helt genomförd i samband med stämman den 24 maj, 2019

Våra lokala rådgivare har genomfört 146 (161) protokollförda möten med motparterna, men givetvis ännu fler överläggningar som inte protokollförts.

Tidningen Maskinentreprenören ges ut till samtliga medlemmar med 10 nummer per år, och har en total utgåva på 8 000 ex. 

ME har fonderade medel för utveckling, utbildning, konflikt samt semesterlönefond. Från utbildningsfonden investeras i ME Skolans satsning ME Utbildningscenter, dvs regionalt placerade utbildningsplatser som driver yrkesförberedande utbildning inom gymnasiet, komvuxutbildningar och annan branschorienterad utbildning.

Under året har förbundet också färdigställt den nya fastigheten och utbildningscentret i Bålsta. Fastigheten kommer inrymma flera verksamheter; gymnasieutbildning, regionkontor, kursverksamhet m.m. Inflyttning påbörjades i slutet av året.

Från semesterlönefonden utbetalades 2018 1 624 000 kr. 301 ansökningar inkom fram till maj 2018. Fr.o.m. maj 2018 stoppades utbetalningar tillfälligt för att justera regelverket och hanteringen av semesterlönefonden i linje med nya regelverket GDPR. Utbetalningen av "nya" semesterlönefonden påbörjades i första kvartalet 2019. Intresset och ansökningar till fonden har fortsatt att öka i relativt snabb takt.

Flerårsöversikt

| <u>Avser moderföreningen</u> | | <u>2018</u> | <u>2017</u> | <u>2016</u> | <u>2015</u> |
|-----------------------------------|-----|-------------|-------------|-------------|-------------|
| Intäkter | tkr | 27 519 | 25 688 | 23 280 | 20 997 |
| Resultat efter finansiella poster | tkr | 18 373 | 20 678 | 17 816 | 5 444 |
| Soliditet | % | 89,0 | 90,1 | 93,6 | 90,1 |

Eget kapital Moderföreningen

Styrelsen har disponerat resultatet enligt följande:

| | <u>Ändamåls- bestämda</u> | <u>Medel för regioner</u> | <u>Balanserat kapital</u> | <u>Totalt kapital</u> |
|------------------------|-------------------------------|-------------------------------|-------------------------------|-----------------------|
| Ingående balans | 140 653 370 | 419 585 | 2 310 295 | 143 383 250 |
| Årets resultat | - | - | 18 117 941 | 18 117 941 |
| Årets utnyttjande | | | | |
| - Arbetsmiljöfond | -400 000 | - | 400 000 | - |
| - Stipendier | - | -22 846 | 22 846 | - |
| Årets reserveringar | | | | |
| - Utvecklingsfond | 6 854 702 | - | -6 854 702 | - |
| - Konfliktfond | 3 377 484 | - | -3 377 484 | - |
| - Utbildningsfond | 3 207 050 | - | -3 207 050 | - |
| - Arbetsmiljöfond | 2 978 006 | - | -2 978 006 | - |
| Utgående balans | 156 670 612 | 396 739 | 4 433 840 | 161 501 191 |

Ändamålsbestämda medel 2018-12-31

| | |
|------------------------|--------------------|
| - Utvecklingsfond | 103 910 484 |
| - Konfliktfond | 21 753 375 |
| - Utbildningsfond | 16 398 176 |
| - Arbetsmiljöfond | 14 108 576 |
| - Kongress | 500 000 |
| - Regionsfonder | 396 738 |
| Utgående balans | 157 067 349 |

| | <u>Ändamåls- bestämda</u> | <u>Medel för regioner</u> | <u>Balanserat kapital</u> | <u>Totalt kapital</u> |
|-------------------------------|-------------------------------|-------------------------------|-------------------------------|-----------------------|
| Eget kapital Koncernen | | | | |
| | <u>Ändamåls- bestämda</u> | <u>Medel för regioner</u> | <u>Balanserat kapital</u> | <u>Totalt kapital</u> |
| Ingående balans | 140 653 370 | 419 585 | 36 921 393 | 177 994 348 |
| Årets resultat | - | - | 21 228 710 | 21 228 710 |
| Årets utnyttjande | | | | |
| - Arbetsmiljöfond | -400 000 | - | 400 000 | - |
| - Stipendier | - | -22 846 | 22 846 | - |
| Årets reserveringar | | | | |
| - Utvecklingsfond | 6 854 702 | - | -6 854 702 | - |
| - Konfliktfond | 3 377 484 | - | -3 377 484 | - |
| - Utbildningsfond | 3 207 050 | - | -3 207 050 | - |
| - Arbetsmiljöfond | <u>2 978 006</u> | <u>-</u> | <u>-2 978 006</u> | <u>-</u> |
| Utgående balans | 156 670 612 | 396 739 | 42 155 707 | 199 223 058 |

| Resultaträkning | Not | Koncernen | | Moderföreningen | |
|--|-----|-------------------|-------------------|-------------------|-------------------|
| | | 2018 | 2017 | 2018 | 2017 |
| Verksamhetens intäkter | 1 | | | | |
| Medlems- och serviceavgifter | | 79 782 332 | 73 059 493 | 19 761 566 | 17 049 097 |
| Bidrag | 2 | 4 919 748 | - | - | - |
| Nettoomsättning | | 53 763 475 | 43 624 069 | 4 325 246 | 5 098 569 |
| Övriga verksamhetsintäkter | | 3 574 630 | 1 524 994 | 3 431 839 | 3 540 822 |
| Summa verksamhetens intäkter | | 142 040 185 | 118 208 556 | 27 518 651 | 25 688 488 |
| Verksamhetens kostnader | | | | | |
| Kostnader för varor, material och vissa köpta tjänster | | -11 977 | - | -10 012 | - |
| Övriga externa kostnader | 3 | -60 156 769 | -50 091 157 | -14 930 473 | -13 600 513 |
| Personalkostnader | 4 | -56 442 004 | -43 940 959 | -6 017 331 | -6 302 841 |
| Avskrivningar, nedskrivningar och återföringar | | -713 385 | -571 036 | - | - |
| Övriga verksamhetskostnader | | -2 628 895 | -124 275 | - | - |
| Summa verksamhetens kostnader | | -119 953 030 | -94 727 427 | -20 957 816 | -19 903 354 |
| Verksamhetsresultat | | 22 087 155 | 23 481 129 | 6 560 835 | 5 785 134 |
| Resultat från finansiella poster | | | | | |
| Resultat från andelar i koncernföretag | 5 | - | - | 8 000 000 | 12 000 000 |
| Resultat från övriga värdepapper och fordringar som är anläggningstillgångar | 6 | 3 562 119 | 2 155 026 | 3 562 119 | 2 155 026 |
| Övriga ränteintäkter och liknande resultatposter | | 175 264 | 213 530 | 264 180 | 756 202 |
| Räntekostnader och liknande resultatposter | | -69 551 | -48 048 | -13 672 | -18 103 |
| Summa finansiella poster | | 3 667 832 | 2 320 508 | 11 812 627 | 14 893 125 |
| Resultat efter finansiella poster | | 25 754 987 | 25 801 637 | 18 373 462 | 20 678 259 |
| Bokslutsdispositioner | 7 | - | - | 823 136 | -782 270 |
| Skatt på årets resultat | 8 | -4 526 277 | -4 729 321 | -1 078 657 | -517 636 |
| Årets vinst | | <u>21 228 710</u> | <u>21 072 316</u> | <u>18 117 941</u> | <u>19 378 353</u> |

| Resultaträkning | Not | Koncernen | | Moderföreningen | |
|--|------------|------------------|------------------|------------------------|------------------|
| | | 2018 | 2017 | 2018 | 2017 |
| Förändring av ändamålsbestämda medel | | | | | |
| Årets resultat enligt resultaträkningen | | 21 228 710 | 21 072 316 | 18 117 941 | 19 378 353 |
| Utnyttjande av ändamålsbestämda medel/fonderingar från tidigare år | | 593 280 | 207 000 | 593 280 | 207 000 |
| Ändamålsbestämning av medel | | -16 587 676 | -13 883 292 | -16 587 676 | -13 883 292 |
| Kvarstående belopp för året/balanserat kapital | | <u>5 234 314</u> | <u>7 396 024</u> | <u>2 123 545</u> | <u>5 702 061</u> |

| Balansräkningar | Not | Koncernen | | Moderföreningen | |
|--|-----|--------------------|--------------------|------------------------|--------------------|
| | | 2018-12-31 | 2017-12-31 | 2018-12-31 | 2017-12-31 |
| Tillgångar | | | | | |
| Anläggningstillgångar | | | | | |
| <u>Materiella</u> | | | | | |
| <u>anläggningstillgångar</u> | | | | | |
| Byggnader och mark | 9 | 7 663 700 | 7 663 700 | - | - |
| Pågående nybyggnation | 9 | 38 321 189 | 2 338 413 | - | - |
| Markanläggningar | 9 | 43 296 | 43 296 | - | - |
| Inventarier, verktyg och installationer | 10 | 2 689 467 | 2 369 621 | - | - |
| Maskiner | 10 | 312 476 | 400 181 | - | - |
| | | <u>49 030 128</u> | <u>12 815 211</u> | <u>0</u> | <u>0</u> |
| <u>Finansiella</u> | | | | | |
| <u>anläggningstillgångar</u> | | | | | |
| Aktier i dotterbolag | 11 | - | - | 2 778 211 | 2 778 211 |
| Långfristiga värdepappersinnehav | 12 | 54 246 867 | 50 699 971 | 54 246 867 | 50 699 971 |
| Långfristiga fordringar | | 53 100 | 53 100 | - | - |
| | | <u>54 299 967</u> | <u>50 753 071</u> | <u>57 025 078</u> | <u>53 478 182</u> |
| Summa anläggningstillgångar | | <u>103 330 095</u> | <u>63 568 282</u> | <u>57 025 078</u> | <u>53 478 182</u> |
| Omsättningstillgångar | | | | | |
| <u>Kortfristiga fordringar</u> | | | | | |
| Kundfordringar | | 13 328 054 | 8 748 053 | 313 769 | 1 010 288 |
| Övriga fordringar | | 8 378 214 | 7 233 986 | 593 718 | 1 144 838 |
| Skattefordran | | 896 606 | 1 034 953 | 896 605 | 1 034 953 |
| Koncerninterna fordringar | | - | - | 70 541 631 | 67 984 717 |
| Förutbetalda kostnader och upplupna intäkter | 13 | 19 822 085 | 16 481 786 | 315 786 | 750 469 |
| | | <u>42 424 959</u> | <u>33 498 778</u> | <u>72 661 509</u> | <u>71 925 265</u> |
| Kassa och bank | | <u>94 726 642</u> | <u>117 358 966</u> | <u>57 359 705</u> | <u>41 996 006</u> |
| Summa omsättningstillgångar | | <u>137 151 601</u> | <u>150 857 744</u> | <u>130 021 214</u> | <u>113 921 271</u> |
| Summa tillgångar | | <u>240 481 696</u> | <u>214 426 026</u> | <u>187 046 292</u> | <u>167 399 453</u> |

| Balansräkningar | Not | Koncernen | | Moderföreningen | |
|--|-----|--------------------|--------------------|------------------------|--------------------|
| | | 2018-12-31 | 2017-12-31 | 2018-12-31 | 2017-12-31 |
| Eget kapital och skulder | | | | | |
| Eget kapital | | | | | |
| Ändamålsbestämda medel | | 157 229 138 | 141 072 954 | 157 067 349 | 141 072 956 |
| Balanserat kapital | | 36 759 607 | 29 520 124 | 2 310 297 | -3 391 766 |
| Årets resultat | | 5 234 314 | 7 396 026 | 2 123 545 | 5 702 061 |
| Summa eget kapital | | <u>199 223 059</u> | <u>177 989 104</u> | <u>161 501 191</u> | <u>143 383 251</u> |
| Avsättningar | | | | | |
| Uppskjutna skatter | 14 | 5 498 764 | 4 862 846 | - | - |
| Semesterlönefond | 15 | 5 000 000 | 5 000 000 | 5 000 000 | 5 000 000 |
| Summa avsättningar | | <u>10 498 764</u> | <u>9 862 846</u> | <u>5 000 000</u> | <u>5 000 000</u> |
| Periodiseringsfonder | 7 | - | - | 8 810 280 | 9 633 416 |
| Kortfristiga skulder | | | | | |
| Leverantörsskulder | | 12 622 436 | 9 688 918 | 1 762 669 | 2 178 953 |
| Övriga skulder | | 12 775 451 | 9 426 943 | 8 515 363 | 6 688 743 |
| Skatteskulder | | 2 079 740 | 3 946 321 | - | - |
| Upplupna kostnader och förutbetalda intäkter | 16 | 3 282 246 | 3 511 893 | 666 529 | 515 090 |
| Koncerninterna skulder | | - | - | 790 260 | - |
| Summa kortfristiga skulder | | <u>30 759 873</u> | <u>26 574 075</u> | <u>20 545 101</u> | <u>19 016 202</u> |
| Summa eget kapital och skulder | | <u>240 481 696</u> | <u>214 426 025</u> | <u>187 046 292</u> | <u>167 399 453</u> |

| Kassaflödesanalys | Koncernen | | Moderföreningen | |
|---|--------------------|--------------------|------------------------|-------------------|
| | 2018 | 2017 | 2018 | 2017 |
| Den löpande verksamheten | | | | |
| Verksamhetsresultat | 24 629 891 | 23 481 129 | 8 743 363 | 5 785 134 |
| <u>Justering för poster som inte ingår i kassaflödet</u> | | | | |
| Justering för avskrivningar | 713 112 | 571 036 | - | - |
| Justering för övr poster som inte ingår i kassaflödet mm. | - | 1 145 917 | - | - |
| | <u>25 343 003</u> | <u>25 198 082</u> | <u>8 743 363</u> | <u>5 785 134</u> |
| Erhållen ränta | 175 258 | 213 530 | 264 178 | 756 202 |
| Erhållna utdelningar | - | 943 021 | 86 995 | 12 943 021 |
| Erlagd ränta | -69 546 | -48 048 | -13 672 | -18 103 |
| Betald inkomstskatt | -4 880 133 | -1 440 917 | -855 021 | 1 375 382 |
| | <u>-4 580 001</u> | <u>-3 593 528</u> | <u>295 287</u> | <u>-223 670</u> |
| Förändringar i verksamhetskapital | | | | |
| Förändring kundfordringar | -4 580 001 | -3 593 528 | 295 287 | -223 670 |
| Förändring kortfristiga fordringar | 252 449 | -6 091 442 | 7 153 986 | -30 982 035 |
| Förändring leverantörsskulder | 2 933 518 | 5 435 021 | 203 542 | 830 249 |
| Förändring övr kortfristiga skulder | -1 774 849 | 3 507 059 | 1 739 339 | 1 314 261 |
| | <u>17 399 699</u> | <u>24 122 778</u> | <u>17 617 997</u> | <u>-8 219 559</u> |
| Kassaflöde från den löpande verksamheten | | | | |
| | 17 399 699 | 24 122 778 | 17 617 997 | -8 219 559 |
| Investeringsverksamheten | | | | |
| Investering i matr anläggningstillgångar | -36 928 308 | -11 053 650 | - | - |
| Placeringar i övr finansiella anläggningstillgångar | -9 795 774 | -6 136 791 | -9 795 774 | -6 136 791 |
| Avyttring kortfristiga finansiella placeringar och fordringar | 6 248 878 | 6 708 234 | 6 248 878 | 6 661 654 |
| | <u>-40 475 204</u> | <u>-10 482 207</u> | <u>-3 546 896</u> | <u>524 863</u> |
| Kassaflöde från investeringsverksamheten | | | | |
| | -40 475 204 | -10 482 207 | -3 546 896 | 524 863 |

| Kassaflödesanalys | Koncernen | | Moderföreningen | |
|---------------------------------------|-------------------|--------------------|------------------------|-------------------|
| | 2018 | 2017 | 2018 | 2017 |
| Finansieringsverksamheten | | | | |
| Amortering av skuld | - | - | - | -2 000 000 |
| Utbetalning av utdelning | - | - | 86 995 | - |
| Årets kassaflöde | -22 473 056 | 13 640 571 | 14 158 106 | -9 694 696 |
| Likvida medel vid årets början | 117 358 966 | 103 718 395 | 41 996 006 | 51 690 702 |
| Likvida medel vid årets slut | <u>94 726 642</u> | <u>117 358 966</u> | <u>57 359 705</u> | <u>41 996 006</u> |

2

Noter, gemensamma för moderbolag och koncern

Not 1 Redovisnings- och värderingsprinciper

Maskinentreprenörernas årsredovisning och koncernredovisning har upprättats enligt årsredovisningslagen och Bokföringsnämndens allmänna råd BFNAR 2012:1 *Årsredovisning och koncernredovisning* (K3).

Resultaträkningen

Intäkter

Intäkter har upptagits till verkligt värde av vad som erhållits eller kommer att erhållas. Medlems- och serviceavgifter har intäktsförts för den period de avser. För tjänsteuppdrag på löpande räkning redovisas inkomsten som är hänförlig till ett utfört tjänsteuppdrag som intäkt i takt med att arbetet utförts och material levereras eller förbrukas. Övriga intäkter som upptagits till verkligt värde av vad som erhållits och kommer att erhållas.

Inkomstskatter

Aktuella skatter värderas utifrån de skattesatser och skatteregler som gäller på balansdagen. Uppskjutna skatter värderas utifrån de skattesatser och skatteregler som är beslutade för balansdagen. Aktuell skatt, liksom förändring i uppskjuten skatt, redovisas i resultaträkningen om inte skatten är hänförlig till en händelse eller transaktion som redovisas direkt i eget kapital.

Materiella anläggningstillgångar

Materiella anläggningstillgångar redovisas till anskaffningsvärde minskat med avskrivningar. I anskaffningsvärdet ingår utgifter som direkt kan hänföras till förvärvet av tillgången. Realisationsvinst respektive realisationsförlust vid avyttring av en materiell anläggningstillgång redovisas som Övriga verksamhetsintäkter respektive Övriga verksamhetskostnader.

Materiella anläggningstillgångar skrivs systematisk över tillgångens bedömda nyttjandeperiod. När tillgångarnas avskrivningsbara belopp fastställs, beaktas i förekommande fall tillgångens restvärde. Linjär avskrivningsmetod används.

Följande avskrivningstider tillämpas:

| | |
|--------------------|-------------------|
| Mark | Ingen avskrivning |
| Maskiner | 6 år |
| Övriga inventarier | 6 år |

Leasingavtal

Samtliga leasingavtal där koncernen är leasetagare redovisas som operationell leasing (hyresavtal), oavsett om avtalen är finansiella eller operationella. Leasingavgiften redovisas som en kostnad linjärt över leasingperioden.

Finansiella instrument

Finansiella instrument som redovisas i balanräkningen inkluderar värdepapper, kundfordringar och övriga fordringar, leverantörsskulder och låneskulder. Instrumenten redovisas i balansräkningen när koncernen blir part i instrumentets avtalsmässiga villkor. Vid anskaffningstidpunkten värderas finansiella tillgångar till anskaffningsvärde med tillägg för direkta transaktionsutgifter.

Kundfordringar värderas individuellt till det belopp som beräknas inflyta.

Efter första redovisningstillfället värderas långfristiga finansiella tillgångar som inte är räntebärande till

anskaffningsvärde (med avdrag för nedskrivning).

Långfristiga räntebärande tillgångar, exempelvis obligationer, värderas till upplupet anskaffningsvärde med tillämpning av effektivräntemetoden (med avdrag för nedskrivning). Detta innebär att den finansiella tillgångens värde vid räkenskapsårets början multipliceras med effektivräntan.

Alla tillgångar som innehas för riskspridning anses ingå i en värdepappersportfölj och betraktas därmed som en post vid värdering enligt lägsta värdets princip respektive vid nedskrivningsprövning.

Fordringar och skulder i utländsk valuta värderas till balansdagens kurs.

Ändamålsbestämda medel

I posten Ändamålsbestämda medel i eget kapital redovisas ännu inte förbrukade gåvor och andra ändamålsbestämda medel.

Ersättningar till anställda

Löpande ersättningar till anställda i form av löner, sociala avgifter och liknande kostnadsförs i takt med att de anställda utför tjänster. Eftersom alla pensionsförpliktelser klassificerats som avgiftsbestämda redovisas en kostnad det år pensionen tjänas in.

Kassaflödesanalys

Kassaflödesanalysen upprättas enligt indirekt metod och visar föreningens in- och utbetalningar uppdelade på löpande verksamheten, investeringsverksamheten eller finansieringsverksamheten. Det redovisade kassaflödet omfattar endast transaktioner som medfört in- eller utbetalningar.

Not 2 Bidrag

| | Koncernen | |
|---|------------------|-------------|
| | <u>2018</u> | <u>2017</u> |
| <i>Bidrag och offentliga bidrag redovisade i resultaträkningen</i> | | |
| EU | 4 650 139 | - |
| Arbetsmarknadsbidrag | <u>269 609</u> | <u>-</u> |
| | <u>4 919 748</u> | <u>0</u> |

Not 3 Operationella leasingavtal - leasetagare

| | Koncernen | | Moderföreningen | |
|--|------------------|-------------------|-----------------|------------------|
| | <u>2018</u> | <u>2017</u> | <u>2018</u> | <u>2017</u> |
| Förfaller till betalning inom ett år | 2 968 149 | 7 641 862 | 19 840 | 358 527 |
| Förfaller till betalning senare än ett men inom fem år | - | <u>18 083 325</u> | - | <u>1 432 580</u> |
| Under perioden kostnadsförda leasingavgifter | <u>1 196 407</u> | <u>7 641 862</u> | <u>-</u> | <u>358 527</u> |

Not 4 Personal mm.

| | Koncernen | | Moderföreningen | |
|---|-------------|-------------|-----------------|-------------|
| | <u>2018</u> | <u>2017</u> | <u>2018</u> | <u>2017</u> |
| <i>Medelantalet anställda</i> | | | | |
| Kvinnor | 23 | 16 | - | - |
| Män | <u>41</u> | <u>32</u> | <u>3</u> | <u>3</u> |
| Totalt medelantal anställda | <u>64</u> | <u>48</u> | <u>3</u> | <u>3</u> |
| <u>Styrelseledamöter på balansdagen</u> | | | | |
| Kvinnor | 6 | 3 | 2 | 1 |
| Män | <u>17</u> | <u>13</u> | <u>6</u> | <u>6</u> |
| Totalt | <u>23</u> | <u>16</u> | <u>8</u> | <u>7</u> |

| | Koncernen | | Moderföreningen | |
|---|-------------------|-------------------|------------------|------------------|
| | <u>2018</u> | <u>2017</u> | <u>2018</u> | <u>2017</u> |
| <u>Antal ledande befattningshavare på balansdagen</u> | | | | |
| Kvinnor | 1 | 1 | 1 | 1 |
| Män | 2 | 2 | 2 | 2 |
| Totalt | <u>3</u> | <u>3</u> | <u>3</u> | <u>3</u> |
| <i>Löner, arvoden och andra ersättningar</i> | | | | |
| Ledamöter i styrelse och verkställande direktör | 3 690 621 | 3 443 417 | 3 689 117 | 3 443 417 |
| Övriga anställda | 33 059 768 | 24 382 883 | 1 749 012 | 1 513 842 |
| | <u>36 750 389</u> | <u>27 826 300</u> | <u>5 438 129</u> | <u>4 957 259</u> |
| <i>Pensionskostnader och andra sociala avgifter</i> | | | | |
| Pensionskostnader exkl. särskild löneskatt | 6 029 390 | 4 992 645 | 444 294 | 869 140 |
| Andra sociala avgifter enligt lag och avtal | 13 143 170 | 10 524 748 | 1 761 791 | 1 926 065 |
| | <u>19 172 560</u> | <u>15 517 393</u> | <u>2 206 085</u> | <u>2 795 205</u> |

Föreningen har inga övriga utfästelser om pensioner eller avgångsvederlag till personer i ledande ställning.

Not 5 Resultat från andelar i koncernföretag

| | Moderföreningen | |
|-------------|------------------|-------------------|
| | <u>2018</u> | <u>2017</u> |
| Utdelningar | 8 000 000 | 12 000 000 |
| Summa | <u>8 000 000</u> | <u>12 000 000</u> |

A

Not 6 Resultat från värdepapper och fordringar som är anläggningstillgångar

| | Koncernen | | Moderföreningen | |
|--|------------------|------------------|------------------|------------------|
| | <u>2018</u> | <u>2017</u> | <u>2018</u> | <u>2017</u> |
| Utdelningar | 1 037 256 | 943 021 | 1 037 256 | 943 021 |
| Realisationsresultat vid försäljningar | <u>2 524 863</u> | <u>1 212 005</u> | <u>2 524 863</u> | <u>1 212 005</u> |
| Summa | 3 562 119 | 2 155 026 | 3 562 119 | 2 155 026 |

Not 7 Bokslutsdispositioner

| | Moderföreningen | |
|---------------------------------|------------------|-----------------|
| | <u>2018</u> | <u>2017</u> |
| - Avsättning periodiseringsfond | -1 634 328 | -782 270 |
| - Återföring periodiseringsfond | <u>2 457 464</u> | <u>-</u> |
| | <u>823 136</u> | <u>-782 270</u> |

Not 8 Skatt på näringsverksamhet

| | Koncernen | | Moderföreningen | |
|--|------------------|------------------|------------------|----------------|
| | <u>2018</u> | <u>2017</u> | <u>2018</u> | <u>2017</u> |
| Aktuell skatt | 3 890 360 | 3 583 404 | 1 134 439 | 516 298 |
| Uppskjuten skatt | 635 917 | 1 145 917 | - | - |
| Skatt på årets resultat | <u>4 526 277</u> | <u>4 729 321</u> | <u>1 134 439</u> | <u>516 298</u> |
| Redovisat resultat, i skattepliktig verksamhet, före skatt | 18 601 105 | 14 875 823 | 3 826 297 | 2 104 777 |
| Skatt beräknad enligt gällande skattesats (22%) | 3 579 118 | 3 272 681 | 1 078 657 | 463 051 |
| Skatteeffekt av ej skattepliktiga intäkter | - | -1 927 | - | -1 083 |
| Skatteeffekt av ej avdragsgilla kostnader | 245 796 | 265 330 | - | - |
| Skatt hänförlig till tidigare års redovisade resultat | - | 1 338 | - | 1 338 |
| Skatteeffekt av schablonränta på fondandelar | 47 680 | 45 682 | 47 680 | 45 982 |
| Skatteeffekt av schablonränta på periodiseringsfond | 17 766 | - | 8 101 | 7 010 |
| Skatteeffekt av obeskattade reserver | 635 917 | 1 145 917 | - | - |
| Redovisad skattekostnad | <u>4 526 277</u> | <u>4 729 021</u> | <u>1 134 438</u> | <u>516 298</u> |

7

Not 9 Byggnader och mark

| | Koncernen | |
|--|-------------------|-------------------|
| | <u>2018-12-31</u> | <u>2017-12-31</u> |
| Ingående anskaffningsvärde | 7 663 700 | 286 300 |
| Inköp | - | 7 377 400 |
| | <u>7 663 700</u> | <u>7 663 700</u> |
| Utgående ackumulerade anskaffningsvärden | 7 663 700 | 7 663 700 |
| Markanläggningar | | |
| Ingående anskaffningar | 43 296 | - |
| Inköp | - | 43 296 |
| Försäljningar och utrangeringar | - | - |
| | <u>43 296</u> | <u>43 296</u> |
| Utgående ackumulerade anskaffningsvärden | 43 296 | 43 296 |
| Pågående nybyggnation | | |
| Ingående anskaffningsvärde | 2 338 413 | - |
| Inköp | 35 982 776 | 2 338 413 |
| | <u>38 321 189</u> | <u>2 338 413</u> |
| Utgående ackumulerade anskaffningsvärden | 38 321 189 | 2 338 413 |

Not 10 Inventarier och maskiner

| | Koncernen | | Moderföreningen | |
|--|-------------------|-------------------|-------------------|-------------------|
| | <u>2018-12-31</u> | <u>2017-12-31</u> | <u>2018-12-31</u> | <u>2017-12-31</u> |
| Ingående anskaffningsvärde | 4 227 226 | 2 999 488 | 151 216 | 151 216 |
| Inköp | 945 530 | 1 241 438 | - | - |
| Försäljningar och utrangeringar | - | -13 700 | - | - |
| | <u>5 172 756</u> | <u>4 227 226</u> | <u>151 216</u> | <u>151 216</u> |
| Utgående ackumulerade anskaffningsvärden | 5 172 756 | 4 227 226 | 151 216 | 151 216 |
| Ingående avskrivningar | -1 857 605 | -1 387 992 | -151 216 | -151 216 |
| Årets avskrivningar | -625 682 | -469 613 | - | - |
| Försäljningar och utrangeringar | - | - | - | - |
| | <u>-2 483 287</u> | <u>-1 857 605</u> | <u>-151 216</u> | <u>-151 216</u> |
| Utgående ackumulerade avskrivningar | -2 483 287 | -1 857 605 | -151 216 | -151 216 |
| Utgående redovisat värde | <u>2 689 469</u> | <u>2 369 621</u> | <u>0</u> | <u>0</u> |

r

| | Koncernen | | Moderföreningen | |
|--|-------------------|-------------------|-------------------|-------------------|
| | <u>2018-12-31</u> | <u>2017-12-31</u> | <u>2018-12-31</u> | <u>2017-12-31</u> |
| Maskiner | | | | |
| Ingående anskaffningsvärden | 526 250 | 526 250 | - | - |
| Inköp | - | - | - | - |
| Försäljningar och utrangeringar | - | - | - | - |
| | <u> </u> | <u> </u> | <u> </u> | <u> </u> |
| Utgående ackumulerade anskaffningsvärden | 526 250 | 526 250 | 0 | 0 |
| Ingående avskrivningar | -126 071 | -38 351 | - | - |
| Årets avskrivningar | -87 703 | -87 720 | - | - |
| | <u> </u> | <u> </u> | <u> </u> | <u> </u> |
| Utgående ackumulerade avskrivningar | -213 774 | -126 071 | - | - |
| | <u> </u> | <u> </u> | <u> </u> | <u> </u> |
| Utgående redovisat värde | 312 476 | 400 179 | - | - |

Not 11 Andelar i dotterföretag

| | Moderföreningen | |
|-----------------------------|-------------------|-------------------|
| | <u>2018-12-31</u> | <u>2017-12-31</u> |
| Ingående anskaffningsvärden | 2 778 211 | 2 778 211 |
| Utgående anskaffningsvärden | 2 778 211 | 2 778 211 |
| | <u> </u> | <u> </u> |
| Utgående nedskrivningar | 0 | 0 |
| | <u> </u> | <u> </u> |
| Redovisat värde | <u>2 778 211</u> | <u>2 778 211</u> |

| <u>Namn</u> | <u>Org. nummer</u> | <u>Säte</u> | <u>Antal andelar</u> | <u>Kapitalandel %</u> | <u>Bokfört värde 18-12-31</u> | <u>Bokfört värde 17-12-31</u> |
|-------------------------------------|--------------------|-------------|----------------------|-----------------------|-------------------------------|-------------------------------|
| Maskinentreprenörerna Sverige AB | 556194-9693 | Stockholm | 5 000 | 100 | 200 000 | 200 000 |
| ME Inköp AB | 556578-0276 | Stockholm | 1 000 | 100 | 100 000 | 100 000 |
| ME-Skolan AB | 556077-6576 | Stockholm | 1 000 | 100 | 378 211 | 378 211 |
| Maskinentreprenörerna Fastighets AB | 559050-3743 | Stockholm | 1 000 | 100 | <u>2 100 000</u> | <u>2 100 000</u> |
| Summa | | | | | <u>2 778 211</u> | <u>2 778 211</u> |

Not 12 Värdepappersinnehav

| | Koncernen | | Moderföreningen | |
|--|-------------------|-------------------|-------------------|-------------------|
| | <u>2018-12-31</u> | <u>2017-12-31</u> | <u>2018-12-31</u> | <u>2017-12-31</u> |
| Ingående ackumulerade anskaffningsvärden | 50 699 971 | 50 012 829 | 50 699 971 | 50 012 829 |
| Investeringar under året | 9 795 774 | 6 136 791 | 9 795 774 | 6 136 791 |
| Försäljningar/avyttringar | <u>-6 248 878</u> | <u>-5 449 649</u> | <u>-6 248 878</u> | <u>-5 449 649</u> |
| Utgående ackumulerade anskaffningsvärden | 54 246 867 | 50 699 971 | 54 246 867 | 50 699 971 |
| Utgående ackumulerade nedskrivningar | <u>0</u> | <u>0</u> | <u>0</u> | <u>0</u> |
| Utgående bokfört värde | <u>54 246 867</u> | <u>50 699 971</u> | <u>54 246 867</u> | <u>50 699 971</u> |

Andelar i bolag utanför koncernen

ID 06 AB, orgnr. 559052-2040, 2000st andelar med kapitalandel samt rösträttsandel om 5%, bokfört värde 200 000kr (0kr)

Not 13 Förutbetalda kostnader och upplupna intäkter

| | Koncernen | | Moderföreningen | |
|-----------------------------|-------------------|-------------------|-------------------|-------------------|
| | <u>2018-12-31</u> | <u>2017-12-31</u> | <u>2018-12-31</u> | <u>2017-12-31</u> |
| Förutbetalda hyror | 839 960 | 986 685 | 76 229 | 82 406 |
| Försäkringspremier | 230 434 | 235 219 | - | 130 766 |
| Övriga poster | 4 834 142 | 1 729 008 | 239 558 | 537 297 |
| Upplupna provisionsintäkter | <u>13 890 248</u> | <u>13 530 874</u> | <u>-</u> | <u>-</u> |
| Summa | <u>19 794 784</u> | <u>16 481 786</u> | <u>315 787</u> | <u>750 469</u> |

Not 14 Uppskjutna skatter

| | Koncernen | |
|---|-------------|-------------|
| | <u>2018</u> | <u>2017</u> |
| Uppskjutna skattefordringar | | |
| Uppskjuten skatteskuld | | |
| Övriga skattepliktiga temporära skillnader | 5 498 764 | 4 862 846 |
| Summa | 5 498 764 | 4 862 846 |
| Uppskjutna skatteskulder som redovisas i balansräkningen | | |
| | 5 498 764 | 4 862 846 |


Not 15 Övriga avsättningar

| | Koncernen | | Moderföreningen | |
|-----------------------------|------------------|------------------|------------------|------------------|
| | <u>2018</u> | <u>2017</u> | <u>2018</u> | <u>2017</u> |
| Avsättning vid årets början | 5 000 000 | 5 000 000 | 5 000 000 | 5 000 000 |
| Nyttjande | -1 623 692 | -1 995 576 | -1 623 692 | -1 995 576 |
| Uttag vid FORA | 1 623 692 | 1 995 576 | 1 623 692 | 1 995 576 |
| Avsättning vid årets slut | <u>5 000 000</u> | <u>5 000 000</u> | <u>5 000 000</u> | <u>5 000 000</u> |

Not 16 Upplupna kostnader och förutbetalda intäkter

| | Koncernen | | Moderföreningen | |
|---------------|------------------|------------------|-----------------|----------------|
| | <u>2018</u> | <u>2017</u> | <u>2018</u> | <u>2017</u> |
| Semesterlöner | 2 851 814 | 2 291 833 | 474 262 | 402 141 |
| Övriga poster | 403 134 | 1 220 060 | 192 268 | 112 949 |
| Summa | <u>3 254 948</u> | <u>3 511 893</u> | <u>666 530</u> | <u>515 090</u> |

Stockholm 9 april 2019




Magnus Persson
Ordförande



Mats Bergkvist
Ledamot




Peter Flygt
Ledamot




Birgitta Johansson
Ledamot




Ingmar Landgren
Ledamot



Maria W Nilsson
Ledamot



Håkan Ström
Ledamot



Hampe Mobärg
Verkställande direktör

Min revisionsberättelse har lämnats 2019-05-20



Johan Rönnkvist
Auktoriserad revisor
Öhrlings PriceWaterhouseCoopers AB

Vår revisionsberättelse har lämnats 2019-04-09



Anders Carlsson
Lekmannarevisor



Pernilla Flygt
Lekmannarevisor



Revisionsberättelse

Till föbundsstämman i Maskinentreprenörerna, org.nr 815200-2070

Rapport om årsredovisningen och koncernredovisningen

Uttalanden

Vi har utfört en revision av årsredovisningen och koncernredovisningen för Maskinentreprenörerna för år 2018.

Enligt vår uppfattning har årsredovisningen och koncernredovisningen upprättats i enlighet med årsredovisningslagen och ger en i alla väsentliga avseenden rättvisande bild av moderförbundets och koncernens finansiella ställning per den 31 december 2018 och av dessas finansiella resultat och kassaflöde för året enligt årsredovisningslagen. Förvaltningsberättelsen är förenlig med årsredovisningens och koncernredovisningens övriga delar.

Vi tillstyrker därför att föbundsstämman fastställer resultaträkningen och balansräkningen för moderförbundet och koncernen.

Grund för uttalanden

Vi har utfört revisionen enligt International Standards on Auditing (ISA) och god revisionssed i Sverige. Vårt ansvar enligt dessa standarder beskrivs närmare i avsnittet *Revisorns ansvar*.

Vi är oberoende i förhållande till moderförbundet och koncernen enligt god revisorssed i Sverige och har i övrigt fullgjort vårt yrkesetiska ansvar enligt dessa krav.

Vi anser att de revisionsbevis vi har inhämtat är tillräckliga och ändamålsenliga som grund för våra uttalanden.

Styrelsens och verkställande direktörens ansvar

Det är styrelsen och verkställande direktören som har ansvaret för att årsredovisningen och koncernredovisningen upprättas och att de ger en rättvisande bild enligt årsredovisningslagen. Styrelsen och verkställande direktören ansvarar även för den interna kontroll som de bedömer är nödvändig för att upprätta en årsredovisning och koncernredovisning som inte innehåller några väsentliga felaktigheter, vare sig dessa beror på oegentligheter eller på misstag.

Vid upprättandet av årsredovisningen och koncernredovisningen ansvarar styrelsen och verkställande direktören för bedömningen av förbundets förmåga att fortsätta verksamheten. De upplyser, när så är tillämpligt, om förhållanden som kan påverka förmågan att fortsätta verksamheten och att använda antagandet om fortsatt drift. Antagandet om fortsatt drift tillämpas dock inte om styrelsen och verkställande direktören avser att likvidera förbundet, upphöra med verksamheten eller inte har något realistiskt alternativ till att göra något av detta.

Revisorns ansvar

Vi har att utföra revisionen enligt International Standards on Auditing (ISA) och god revisionssed i Sverige. Vårt mål är att uppnå en rimlig grad av säkerhet om huruvida årsredovisningen och koncernredovisningen som helhet inte innehåller några väsentliga felaktigheter, vare sig dessa beror på oegentligheter eller på misstag. Rimlig säkerhet är en hög grad av säkerhet, men är ingen garanti för att en revision som utförs enligt ISA och god revisionssed i Sverige alltid kommer att upptäcka en väsentlig felaktighet om en sådan finns. Felaktigheter kan uppstå på grund av oegentligheter eller misstag och anses vara väsentliga om de enskilt eller tillsammans rimligen kan förväntas påverka de ekonomiska beslut som användare fattar med grund i årsredovisningen och koncernredovisningen.

Som del av en revision enligt ISA använder vi professionellt omdöme och har en professionellt skeptisk inställning under hela revisionen. Dessutom:

- identifierar och bedömer vi riskerna för väsentliga felaktigheter i årsredovisningen och koncernredovisningen, vare sig dessa beror på oegentligheter eller på misstag, utformar och utför



granskningsåtgärder bland annat utifrån dessa risker och inhämtar revisionsbevis som är tillräckliga och ändamålsenliga för att utgöra en grund för våra uttalanden. Risken för att inte upptäcka en väsentlig felaktighet till följd av oegentligheter är högre än för en väsentlig felaktighet som beror på misstag, eftersom oegentligheter kan innefatta agerande i maskopi, förfalskning, avsiktliga utelämnanden, felaktig information eller åsidosättande av intern kontroll.

- skaffar vi oss en förståelse av den del av förbundets interna kontroll som har betydelse för vår revision för att utforma granskningsåtgärder som är lämpliga med hänsyn till omständigheterna, men inte för att uttala oss om effektiviteten i den interna kontrollen.
- utvärderar vi lämpligheten i de redovisningsprinciper som används och rimligheten i styrelsens och verkställande direktörens uppskattningar i redovisningen och tillhörande upplysningar.
- drar vi en slutsats om lämpligheten i att styrelsen och verkställande direktören använder antagandet om fortsatt drift vid upprättandet av årsredovisningen och koncernredovisningen. Vi drar också en slutsats, med grund i de inhämtade revisionsbevisen, om huruvida det finns någon väsentlig osäkerhetsfaktor som avser sådana händelser eller förhållanden som kan leda till betydande tvivel om förbundets förmåga att fortsätta verksamheten. Om vi drar slutsatsen att det finns en väsentlig osäkerhetsfaktor, måste vi i revisionsberättelsen fästa uppmärksamheten på upplysningarna i årsredovisningen och koncernredovisningen om den väsentliga osäkerhetsfaktorn eller, om sådana upplysningar är otillräckliga, modifiera uttalandet om årsredovisningen och koncernredovisningen. Våra slutsatser baseras på de revisionsbevis som inhämtas fram till datumet för revisionsberättelsen. Dock kan framtida händelser eller förhållanden göra att ett förbund inte längre kan fortsätta verksamheten.
- utvärderar vi den övergripande presentationen, strukturen och innehållet i årsredovisningen och koncernredovisningen, däribland upplysningarna, och om årsredovisningen och koncernredovisningen återger de underliggande transaktionerna och händelserna på ett sätt som ger en rättvisande bild.
- inhämtar vi tillräckliga och ändamålsenliga revisionsbevis avseende den finansiella informationen för enheterna eller affärsaktiviteterna inom koncernen för att göra ett uttalande avseende koncernredovisningen.

Vi måste informera styrelsen om bland annat revisionens planerade omfattning och inriktning samt tidpunkten för den. Vi måste också informera om betydelsefulla iakttagelser under revisionen, däribland de eventuella betydande brister i den interna kontrollen som vi identifierat.

Rapport om andra krav enligt lagar och andra författningar

Uttalande

Utöver vår revision av årsredovisningen och koncernredovisningen har vi även utfört en revision av styrelsens och verkställande direktörens förvaltning för Maskinentreprenörerna för år 2018.

Vi tillstyrker att förbundsstämman beviljar styrelsens ledamöter och verkställande direktören ansvarsfrihet för räkenskapsåret.

Grund för uttalande

Vi har utfört revisionen enligt god revisionssed i Sverige. Vårt ansvar enligt denna beskrivs närmare i avsnittet *Revisorns ansvar*. Vi är oberoende i förhållande till moderförbundet och koncernen enligt god revisorssed i Sverige och har i övrigt fullgjort vårt yrkesetiska ansvar enligt dessa krav.

Vi anser att de revisionsbevis vi har inhämtat är tillräckliga och ändamålsenliga som grund för vårt uttalande.

Styrelsens och verkställande direktörens ansvar

Det är styrelsen och verkställande direktören som har ansvaret för förvaltningen.

Revisorns ansvar

Vårt mål beträffande revisionen av förvaltningen, och därmed vårt uttalande om ansvarsfrihet, är att inhämta revisionsbevis för att med en rimlig grad av säkerhet kunna bedöma om någon styrelseledamot eller verkställande direktören i något väsentligt avseende företagit någon åtgärd eller gjort sig skyldig till någon försummelse som kan föranleda ersättningsskyldighet mot förbundet.



Rimlig säkerhet är en hög grad av säkerhet, men ingen garanti för att en revision som utförs enligt god revisionssed i Sverige alltid kommer att upptäcka åtgärder eller försummelser som kan föranleda ersättningsskyldighet mot förbundet.

Som en del av en revision enligt god revisionssed i Sverige använder vi professionellt omdöme och har en professionellt skeptisk inställning under hela revisionen. Granskningen av förvaltningen grundar sig främst på revisionen av räkenskaperna. Vilka tillkommande granskningsåtgärder som utförs baseras på vår professionella bedömning med utgångspunkt i risk och väsentlighet. Det innebär att vi fokuserar granskningen på sådana åtgärder, områden och förhållanden som är väsentliga för verksamheten och där avsteg och överträdelser skulle ha särskild betydelse för förbundets situation. Vi går igenom och prövar fattade beslut, beslutsunderlag, vidtagna åtgärder och andra förhållanden som är relevanta för vårt uttalande om ansvarsfrihet.

Stockholm den 20 maj 2019
Öhrlings PricewaterhouseCoopers AB

A handwritten signature in blue ink, appearing to read 'Johan Rönnkvist', written over a light blue horizontal line.

Johan Rönnkvist
Auktoriserad revisor

2019-04-09

Revisionsredogörelse 2018 förtroendevalda revisorer

Anders Carlsson och Pernilla Eriksson Flygt har under 2018 varit förtroendevalda revisorer i ME.

I det uppdraget har vi via protokoll och deltagande på styrelsemöten tagit del av styrelsens arbete och kan konstatera att detta så vitt vi kan bedöma bedrivs i enlighet med de stadgar och riktlinjer som man har att förhålla sig till. Vi kan dessutom konstatera att styrelsen har medlemsnyttan i fokus för sitt arbete.

Ett revisionsbesök genomfördes i Stockholm den 13/12 2018 för en genomgång av ekonomi, rutiner och arbetssätt.

I vår revision av den löpande verksamheten kan vi konstatera att det på helheten ser bra ut med rutiner och kontroll av ekonomi och verksamhet.

Detta sammanfattar vårt revisionsarbete under 2018.

Anders Carlsson Pernilla Eriksson Flygt